

3 PRODUITS EN 1

TOILE TENDUE
MAGNÉTIQUE
TABLEAU EFFAÇABLE

FACILE À INSTALLER
DÉPLAÇABLE
ECONOMIQUE

LARGE CHOIX D'IMAGE
REMPACEMENT FACILE DU VISUEL
PERSONNALISABLE

OPTI FRAME

LA DÉCO DE VOTRE
ESPACE DE TRAVAIL
COMME VOUS L'AIMEZ

DANS LE HALL D'ACCUEIL

Pour communiquer sur votre image, vos produits.

Votre identité visuelle en grand. Adaptez le message suivant vos envies. Changez le visuel en 3'.

PERSONNALISEZ VOS ESPACES

Faites passer un message

390 €HT
HORS FRAIS DE PORT

le module déco **simple**

FORMAT STANDARD

1,23 x 2,40 m

Autres formats sur-mesure possibles sur demande (voir conditions sur notre site).

DANS LE SHOWROOM

Montrer votre nouvelle collection, vos ateliers...

Imaginez votre
réunion dans
les ateliers,
pour rester en
contact avec
vos produits.




et/ou pour créer une ambiance

DANS LES BUREAUX


Les salles de réunion, les zones de repos, les couloirs...
créez un décor pour une immersion totale.



Cloison nue



1 module



3 modules

La déco associée à vos besoins

**3 UTILISATIONS
POSSIBLES**

790 €HT
HORS FRAIS
DE PORT

le module 3 en 1

FORMAT STANDARD

1,23 x 2,40 m

Autres formats sur-mesure possibles
sur demande (voir conditions sur notre site).

DÉCO / COMMUNICATION



Il suffit de retirer le visuel pour accéder au tableau magnétique et effaçable.



Un visuel pour la déco en toile tendue qui cache une surface magnétique et effaçable à sec.

3' POUR CHANGER DE VISUEL




TABLEAU EFFAÇABLE À SEC & MAGNÉTIQUE



PRINCIPE DU VISUEL

Mise en place :

Il suffit d'enfoncer le jonc périphérique dans la gorge avec les doigts sans outils.

Enlèvement :

On tire une languette

UN PROCESS

Pour un résultat surprenant



SIMPLE ET RAPIDE

1

CHOISISSEZ VOS VISUELS



NOS COLLECTIONS

Disponibles sur notre site
www.optinum.fr/proframe



VOS CRÉATIONS

Le visuel est imprimé
par procédé de sublimation
sur une maille lavable
en machine.

2

CHOISISSEZ LE SUPPORT



SUR CLOISONS AMOVIBLES

Fixation au moyen
d'aimants



SUR CLOISONS FIXES HORS VERRE

Fixation au moyen
de velcro ou perçage

3

TEMPS DE MONTAGE



ASSEMBLEZ LE CADRE 10'

Une seule fois lors
de la réception



MISE EN PLACE DU VISUEL 3'

À chaque changement
d'utilisation



www.optinum.fr/produits-et-services/optiframe/